

Windows 7

U2SCX ドライバインストールガイド

本書は内容について万全を期していますが、万一不審な点や誤り、記載もれなどでお気づきの点がございましたら、ご購入の販売店または”サービスのご案内”に記載のお問い合わせ窓口までご連絡下さい。

このドキュメントでは以下の順番で U2SCX の導入を説明します。

SCSI エミュレーションモードでのドライバ組み込み



Windows 7 を管理者アカウントまたは標準アカウントで起動します。(新しいハードウェアを組み込む権限のあるアカウントでパソコンを起動する必要があります。)

SCSI エミュレーションモードでのドライバ組み込み

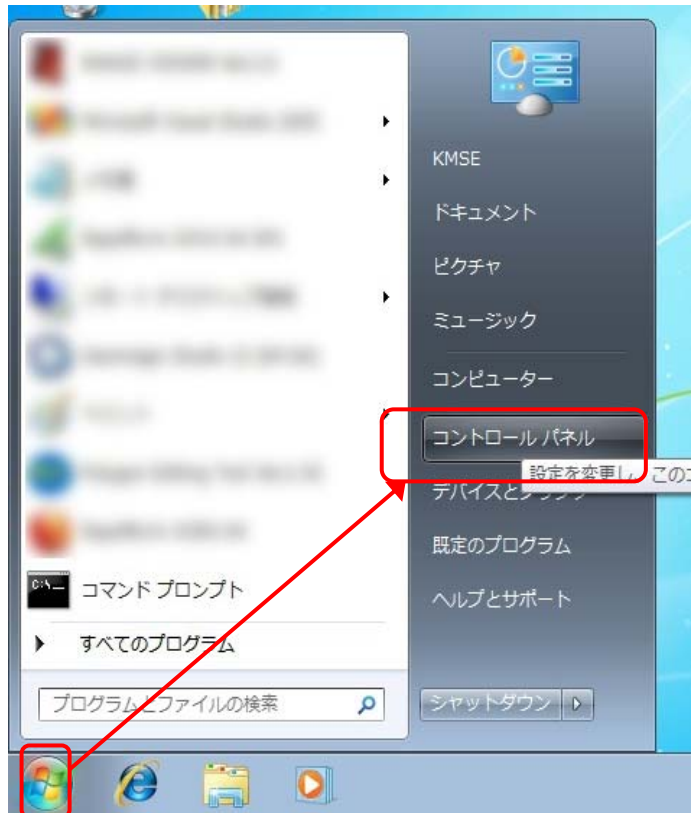
* SCSI スキャナ、テープデバイスを接続すると、SCSI エミュレーションモードとなります。

ドライバ組み込みの手順

- 1 PC からネットワークケーブルを外すなどしてネットワークから切断します。
次に、VIVID を U2SCX に接続し、電源をいれ U2SCX を PC に接続します。

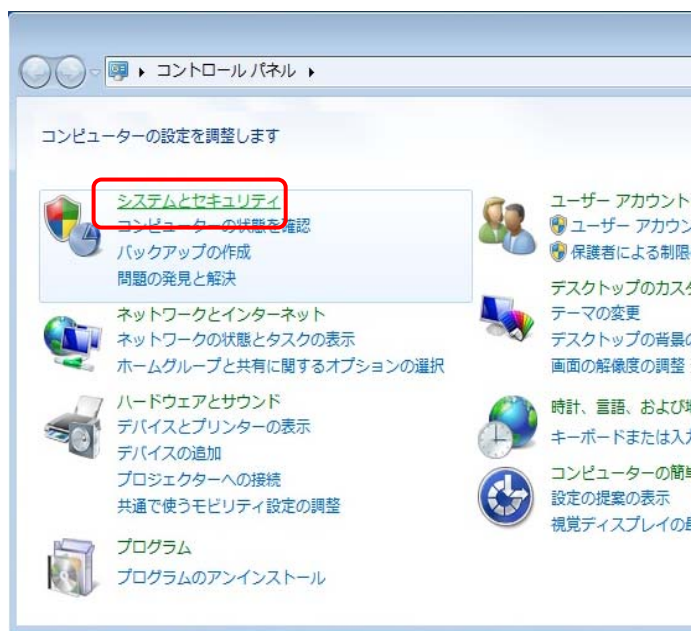
2

画面左下の「スタート」ボタンから「コントロールパネル」をクリックします。



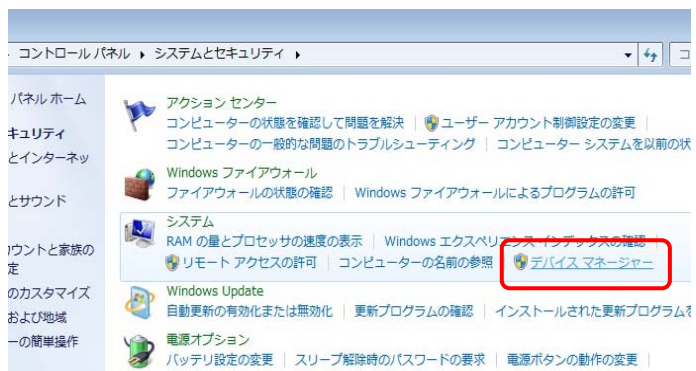
3

「システムとセキュリティ」をクリックします。



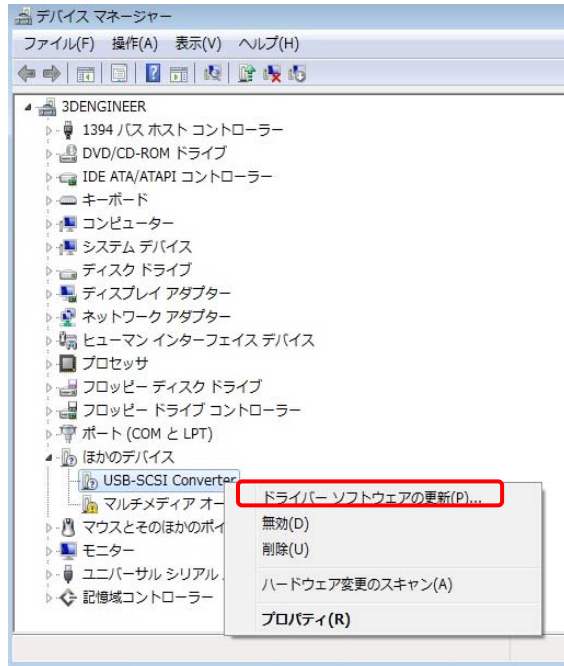
4

「システム」-「デバイスマネージャ」をクリックします。



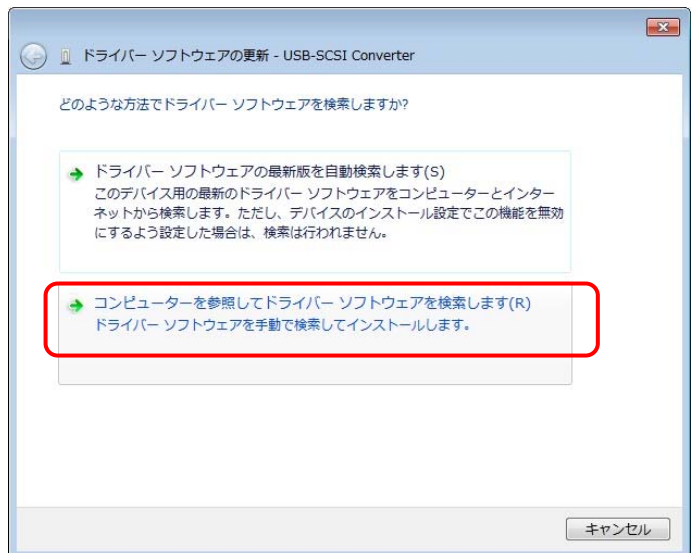
5

デバイスマネージャーダイアログの「ほかのデバイス」-「USB-SCSI Converter」をマウス右クリックし、表示されるポップアップメニューの「ドライバー ソフトウェアの更新(P)...」をクリックします。



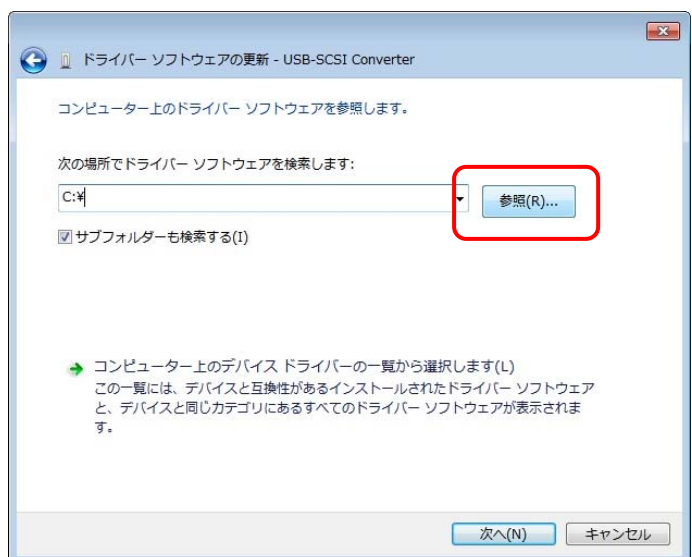
6

次のドライバー ソフトウェアの更新-USB SCSI Converter ダイアログが表示されますので、「コンピューターを参照してドライバー ソフトウェアを検索します(R)」をクリックします。



7

次のダイアログが表示されますので、「参照(R)...」をクリックします。

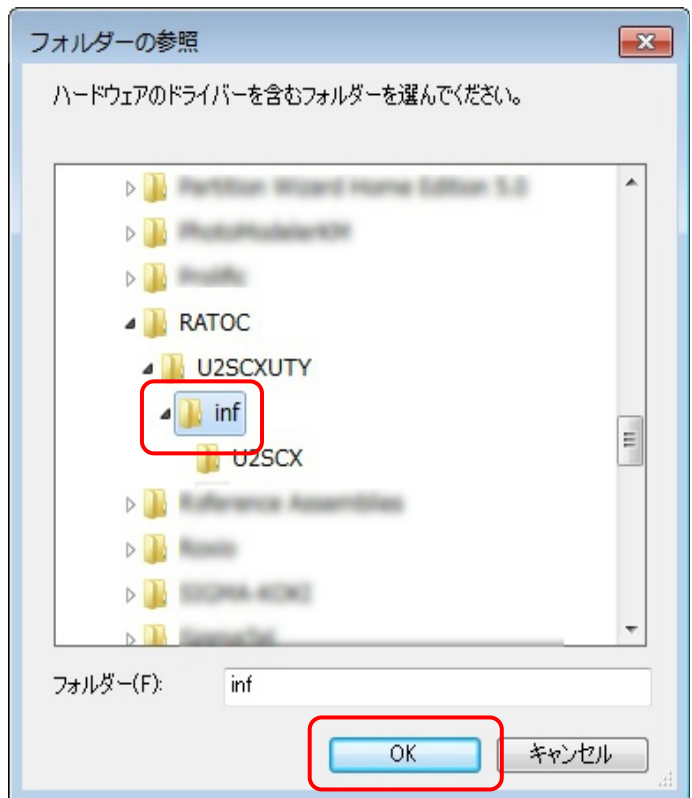


8

フォルダの参照ダイアログが表示されますので、「C:\Program Files (x86)\RATOC\U2SCXUTY\Inf」フォルダを指定して「OK」をクリックしてください。

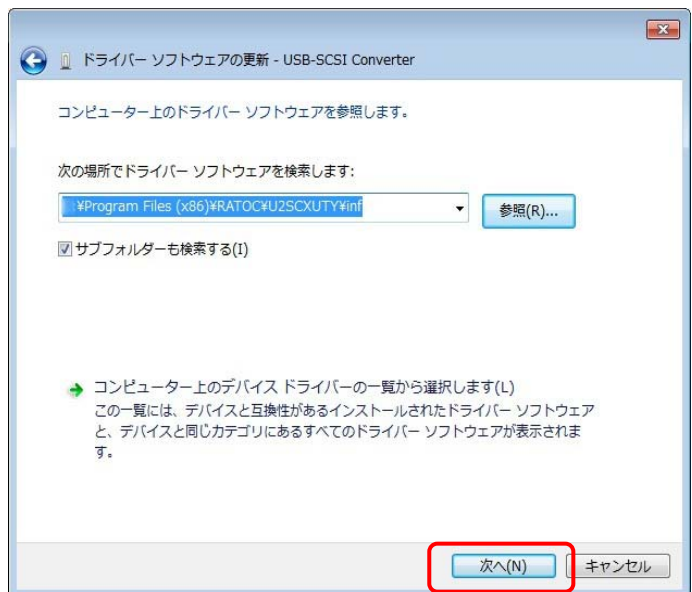
* 32bit OS では、「C:\Program Files\RATOC\U2SCXUTY\ Inf」フォルダを指定してください。

* 「C:\Program Files (x86)…」の C は、起動中の OS がインストールされているドライブ名になります。



9

次のダイアログが表示されますので、「次へ(N)」をクリックします。



10

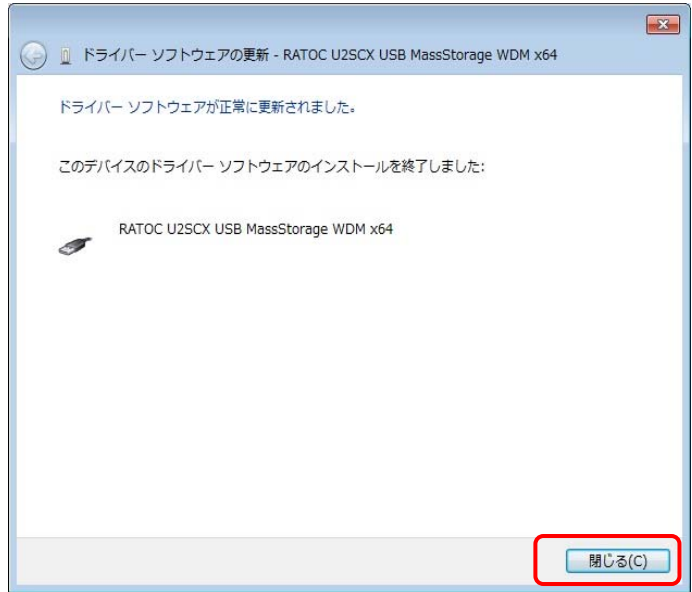
右のダイアログが表示されますので、「インストール(I)」をクリックします。



11

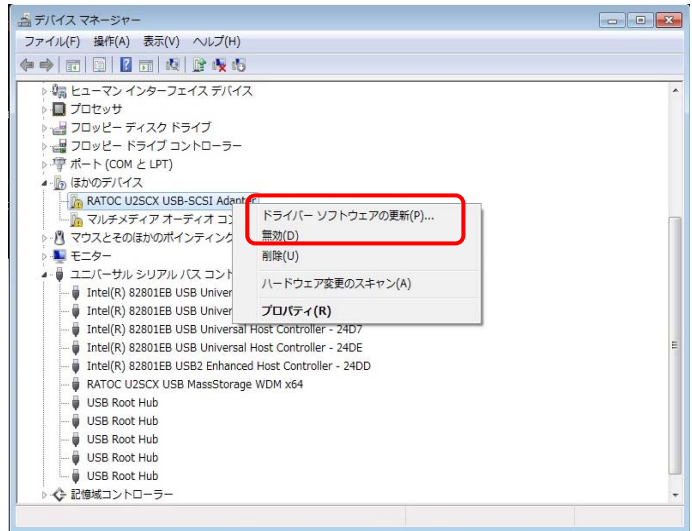
次のダイアログが表示され、ドライバーのインストールが完了します。「閉じる(C)」をクリックしてください。

* 32bitOS では、RATOC U2SCX USB MassStorage WDM(with MPD) となります。



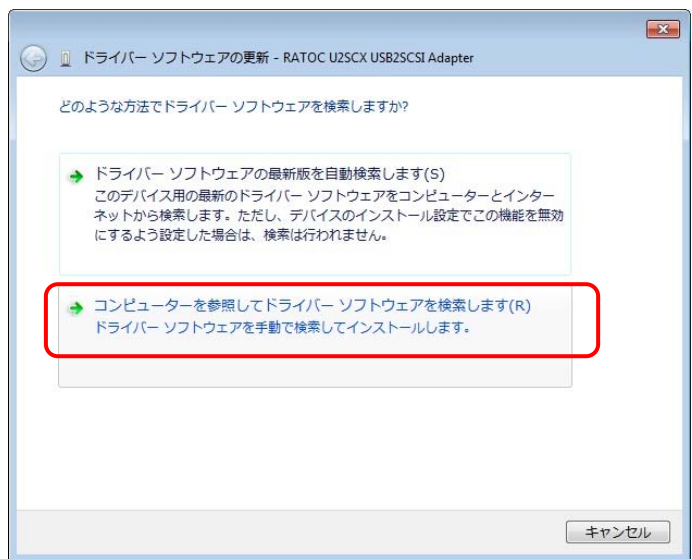
12

デバイスマネージャーダイアログの「ほかのデバイス」-「RATOC U2SCX USB-SCSI Adapter」をマウス右クリックし、表示されるポップアップメニューの「ドライバー ソフトウェアの更新(P)...」をクリックします。



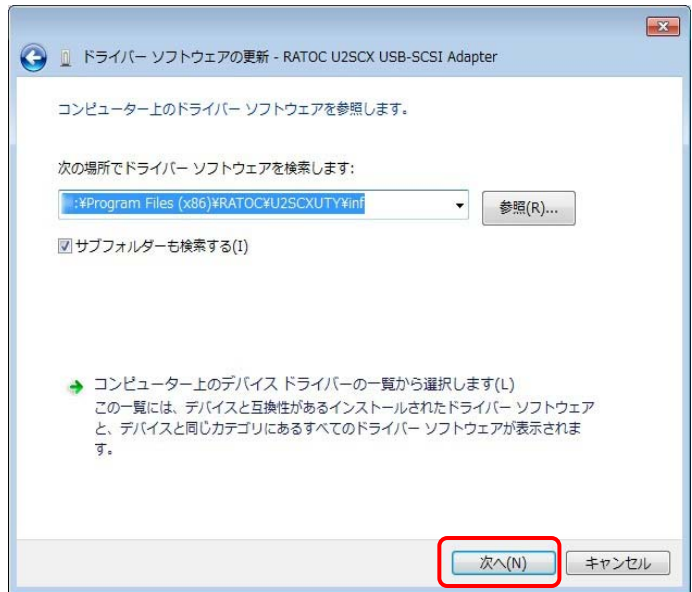
13

次のドライバー ソフトウェアの更新-RATOC U2SCX USB2-SCSI Adapter ダイアログが表示されますので、「コンピューターを参照してドライバー ソフトウェアを検索します(R)」をクリックします。



14

次のダイアログが表示されますので、「次へ(N)」をクリックします。



15

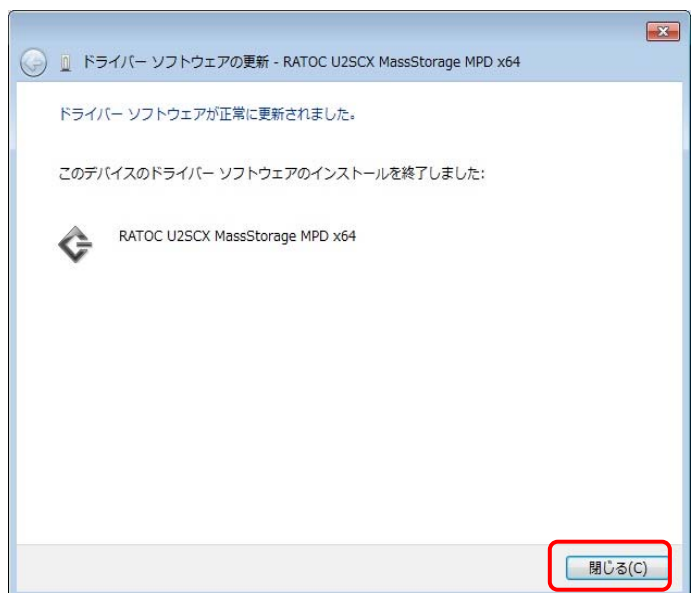
右のダイアログが表示されますので、「インストール(I)」をクリックします。



16

次のダイアログが表示され、ドライバーのインストールが完了します。「閉じる(C)」をクリックしてください。

* 32bitOS では、RATOC U2SCX USB Converter となります。



17

デバイスマネージャダイアログから、次のように正常に認識されていることが確認できます。

* 32bitOS では、ユニバーサルシリアルバスコントローラに RATO C U2SCX USB MassStorage WDM(with MPD)、記憶域コントローラに RATO C U2SCX USB2-SCSI Converter が登録されます。

