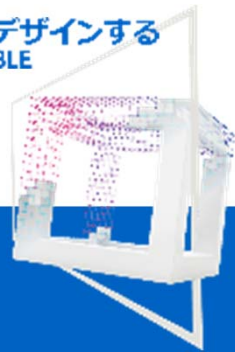


bizhub C650i/C550i/C450i



『よくあるお問合せ』のご紹介 ～ 動画による ワンポイントアドバイス ～

まとめてご覧になるならこちら ▶▶▶

◆ 動画による機能説明 (コニカミノルタ iTraining)

<https://itraining.konicaminolta.eu/fileadmin/applications/c750i/ja/html/index.html>



検索キーワード: bizhubC650i/C550i/C450i iTraining



◆ ユーザーズガイド (オンライン閲覧)

<https://bs-usersguide.konicaminolta.jp/business/download/copiers/bizhub-c750i/guide/Product-3/index.html>



検索キーワード: bizhub C650i/C550i/C450i ユーザーズガイド

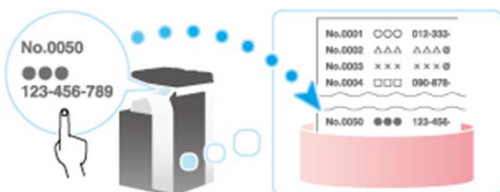


※上記のiTrainingに「ユーザーズガイドの活用方法」の動画があるのでまずはそちらからご覧ください。

ピンポイントでご覧になるならこちら ▼▼▼

1. ファクス宛先の登録・編集・削除

よく使う宛先を登録する



ファクス宛先を

登録したい



編集したい



削除したい

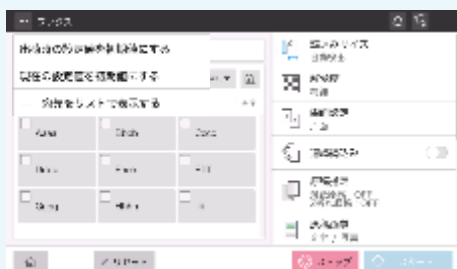


アドレス帳を
表示したい



2. 初期値の変更方法

初期値を変更するには



3. USBメモリーへのスキャン方法

読み込んだデータをUSBメモリーに保存したい





bizhub C650i/C550i/C450i

4. PCからのプリント準備

プリンタードライバーをインストールするには



5. BOXの活用方法（SMBファイル共有）

PC上にスキャンのショートカットを作りたい

コンピューターの共有フォルダーに送信する



6. イラストを活用した検索方法

利用シーンのイメージから使い方を知りたい



出力結果のイメージから設定方法を知りたい



7. 消耗品の交換方法

トナーカートリッジを交換したい



廃トナーボックスを交換したい



8. トラブル時の対処方法

紙づまり時の対処方法



コピー画像に黒い線が出たときの対処方法

