
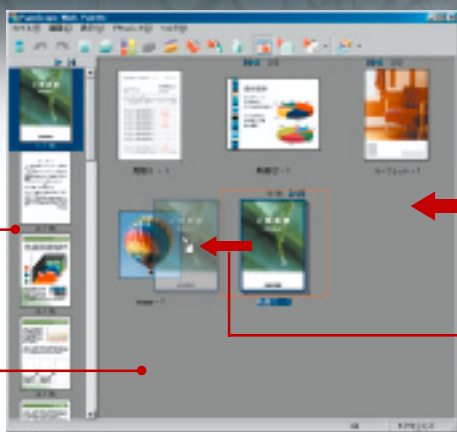


ドキュメントの内容をサムネイル表示で確認しながら、PDF ファイルの構成を簡単に編集。ドキュメントワークフローの効率化を促進する高機能ソフトウェアです。

パソコン画面上でドキュメントを最終印刷形態に加工・編集。当社の複合機 / プリンタとの連携によって、幅広い印刷ニーズに対応します。ドキュメントをドラッグ&ドロップするだけで、PDF ファイルを自動作成。グルーピングや加工・編集が容易に行えます。

ページ一覧ウィンドウ
ワークパレット上のドキュメントのページ一覧を表示する領域です。

パレット
登録されたドキュメントは、すべてこの領域に表示されます。ここに表示されているドキュメントを操作して、束ね / ばらし / 回転などの編集操作を行います。



ドラッグ&ドロップの簡単操作で、PDF ファイルへの変換を自動的に行います。

サムネイル表示されたドキュメントも、ドラッグ&ドロップで簡単にグルーピングすることができます。

こんな職種の方におすすめします!

営業部門 / 企画部門



企画書、見積書、提案書の作成が容易です。

製造業



マニュアルや仕様書の作成にご活用いただけます。

学校 / 学習塾



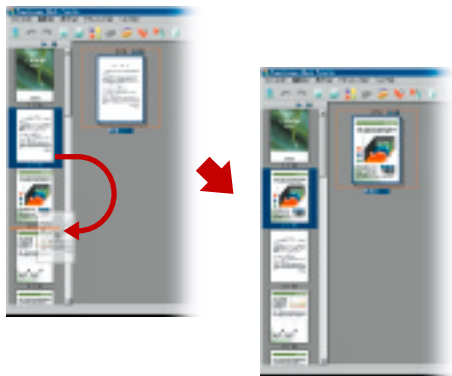
講義で使用するテキストや問題集の作成に。

機能説明

ドキュメントをサムネイルで確認しながら、簡単に編集できます。

[ページ編集機能]

編集したいドキュメントのサムネイルを見ながら、ページ順の入れ替え、ページの切り出し、ページ挿入といったドキュメント編集が、ドラッグ&ドロップで簡単に行えます。



ドキュメントにナンバリングやロゴマークを重ねることができます。

[情報付加機能]

加工・編集したドキュメントに、ページ番号やロゴマークを付加することができます。ウォーターマークやヘッダ / フッタの追加も可能です。PageScope Work Palette では、それらを付加した状態でドキュメントを保存することができます。



ブックレット作成時などで、ハッキリした区分けが行えます。

[白紙挿入機能]

任意のページに、白紙を簡単に挿入することができます。マニュアルなどを章単位に区切って、ブックレットを仕上げたい時などに便利です。

ドキュメントに施した加工をリアルタイムで確認できます。

[プレビュー機能]

編集中のドキュメントを、プレビューウィンドウに拡大表示。ドキュメントに施した処理がリアルタイムで反映されますので、出力時の仕上がりをイメージしながらドキュメントの加工・編集が行えます。



タテ、ヨコが混在するドキュメントの、向きを変えて見やすくなります。

[回転機能]

サムネイル画面のドキュメントの表示は、90度単位で回転が可能です。表示されているドキュメントのみでも、結合したドキュメント全体でも可能ですので、編集後に体裁を整える時などにご活用いただけます。

PageScope Work Palette が、ビジネスワークを効率化します。

企画書を作成する企画部署なら.....

それぞれの担当者が仕上げた文書を、ひとつの提案書としてまとめる場合

今までは.....

すべての文書を印刷し、紙でひとつの提案書にまとめてページ番号を打つ、といった多大な工数が必要なので、手間のかかる作業です。

PageScope Work Paletteを導入すると.....

それぞれの担当者が仕上げた文書を、PageScope Work Palette上でドラッグ&ドロップしてPDFファイルを作成。ページ番号の追加、オーバーレイ機能によるロゴの追加、ウォーターマーク機能による「Confidential」マークの追加などを行い、簡単に最終印刷形態の提案書を完成させることができます。もちろんPDFファイルでのデータ配信も可能です。

多品種少量生産 / 受注生産を行っている製造業なら.....

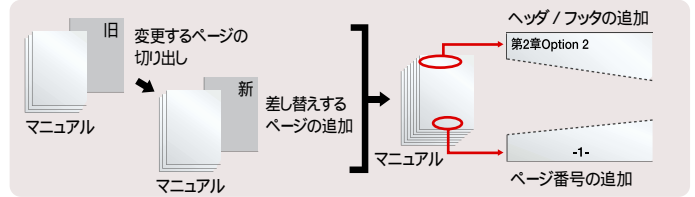
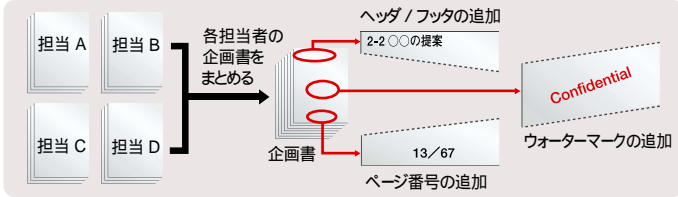
多品種の製品に対して、それぞれのマニュアルを添付する場合

今までは.....

製品ごとに一括してまとめた冊数を印刷するために、印刷費用 / 在庫管理費などが随時発生。また製品に仕様変更が生じた場合、改訂前のマニュアルは廃棄処分扱いとなり、大きなロス費用が発生してしまいます。

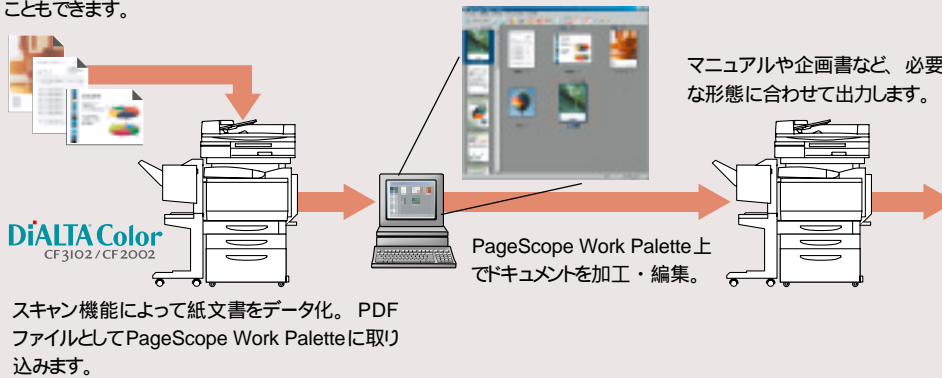
PageScope Work Paletteを導入すると.....

必要な時に必要な部数だけを印刷できるので、余剰印刷費、在庫管理費などのロス費用が発生しません。また製品の仕様変更があった場合でも、データ上で必要なページの差し替えとページ番号の打ち直しができますので、廃棄マニュアルをゼロにできます。



PageScope Work Palette 導入によるワークフローの流れ。

当社の複合機によるネットワーク機能により、紙文書をPDFファイル化してパソコンに取り込むことが可能です。また豊富なフィニッシング機能を活用して、マニュアルや企画書といった製本処理が必要な書類の作成を内製化することもできます。



ステープル機能

- コーナーステープル
- 2点ステープル (サイド)

製本機能

- 中折り/中じ

パンチホール機能

- 左2穴
- 上2穴

CF3102/2002にFN-8を装着して使用した場合。

PageScope Work Palette 搭載機能 / 動作環境

PageScope Work Palette 搭載機能

- ファイル追加.....アプリケーション文書(Word, Excelなど)
画像ファイル(BMP, TIFF, JPEG, PNG)PDFファイル
- フォルダー一括登録
- ファイル保存(PDF)
- ドキュメント編集機能 ページ編集.....束ね、ばらし、回転、白紙挿入、複製、削除、ページ切り出し
- ドキュメント編集機能 情報付加.....ページ番号、ヘッダ/フッタ、ウォーターマーク、オーバーレイ
- ドキュメント編集補助機能.....プレビュー、ページ送り、Undo/Redo、ドキュメント名変更、ドキュメントの整理、作業状態の保存

PageScope Work Palette 動作環境

- 対応OS.....Windows XP(Pro&Home)
Windows 2000 Professional
Windows NT4.0 SP5以降
Windows Me
Windows 98SE
- 対応Acrobat.....Acrobat 4.0.5またはAcrobat 5.0.5
- 搭載メモリ.....64MB以上のメモリー(128MB以上推奨)
- PC.....PC/AT互換機 Pentium II 300MHz以上を推奨
- HDD.....インストール時10MB(電子マニュアルは除く)
- Display.....800 x 600 16bit色以上
- プリンタ.....Windowsで使用可能な複合機・プリンタ及びプリンタドライバ

標準価格 税別150,000円

上記価格にAdobe Acrobatは含まれていません。PageScope Work Paletteをご使用いただくためには、別途、Acrobat 4.0.5またはAcrobat 5.0.5が必要です。

PageScopeはコニカミルタビジネステクノロジー(株)の登録商標です。
DiALTAはコニカミルタビジネステクノロジー(株)の登録商標です。
Microsoft, WindowsおよびWindows NTは米国Microsoft Corporationの米国およびその他の国における登録商標、または商標です。
Adobe, AcrobatはAdobe Systems Incorporated(アドビシステムズ社)の商標です。
Pentiumは米国インテル社の登録商標です。
その他のブランド名および製品名は各社の登録商標、または商標です。

地球環境に配慮して、このカタログには再生紙と大豆インキを使用しています。

ご利用は信用ある当社へ

コニカミルタビジネステクノロジーの生産事業所およびその生産関係会社の全てにおいてISO14001を取得しています。国内グループ販売会社でも全拠点での認証取得を目指し活動しています。

〈国内総販売元〉
コニカミルタ ビジネスソリューションズ株式会社
〒103-0023 東京都中央区日本橋本町1丁目5番4号

〈製造元〉
コニカミルタ ビジネステクノロジー株式会社

商品に関するお問い合わせ・
資料のご請求はフリーダイヤル

0120-162834

製品についての詳しい情報は、インターネットでご覧いただけます。
<http://bj.konicaminolta.jp>