


マイクロフィルムスキャナー専用アプリケーションソフト


ImageDIVA DAX

for Microfilm Scanner LV7100/LV6100

マイクロフィルムからのデジタル化に最適な
高性能アプリケーションソフト



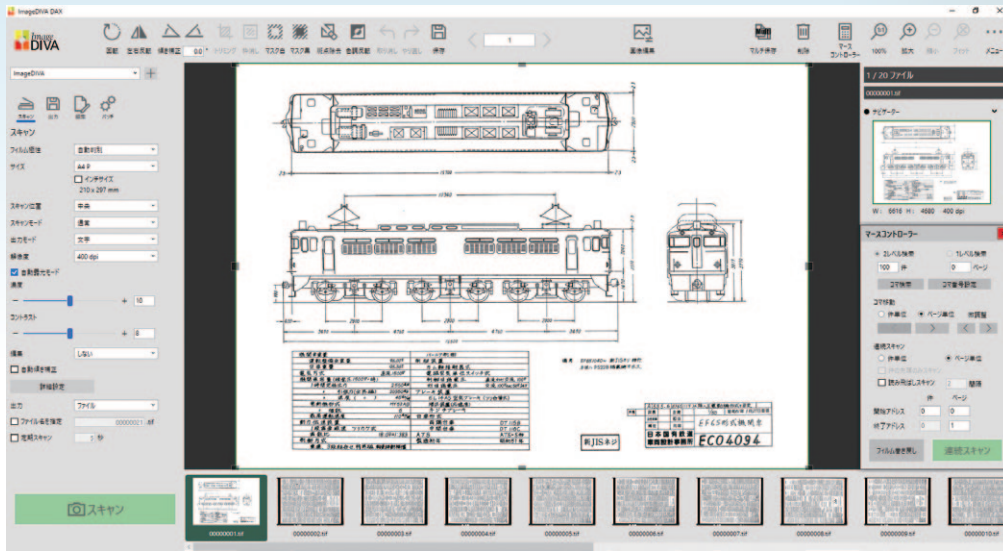
Microfilm Scanner
LV6100



Microfilm Scanner
LV7100



マイクロフィルムから 簡単・高品質なデジタル化に最適



オペレーターに優しい操作性

スキャンした画像を都度ウインドウで表示しサムネイル表示ができますので、見やすく確認作業が容易に行えます。また、各設定を行うための設定バーやコマンドバーも同時に表示し確認できますので、オペレーターのミスを防ぎ快適にスキャン作業が行えます。

- スキャンウインドウ
- トリミング枠
- 画像一覧(サムネイル表示)
- ナビゲーションバー 等の搭載
- 設定バー
- コマンドバー

簡単なスキャン設定

スキャンしたい画像の読み取りサイズやモードをはじめ解像度・圧縮形式フィルム極性やスキャン位置などの必要な設定が簡単に行えます。

読み取りモード※1	文字	写真	ファイン1・2	グレースケール	
解像度設定※2	800dpi	600dpi	400dpi	300dpi	200dpi
読み取りサイズ設定	フィルム極性	自動判別	ネガ	ポジ	
圧縮形式	スキャン位置	中央	左側	分割	

※1:グレースケールはオプションが必要です。 ※2:800dpiはA4選択時のみ。

豊富な画像形式に対応

様々なファイルフォーマットに対応していますので、用途に合わせて画像形式を選択し保存できます。

BMP	TIFF	JPEG
PDF	PNG	JPEG2000

※グレースケール以外の場合は、JPEG&JPEG2000は選択できません。

保存機能

各保存機能がありますので最適な保存方法を選ぶことができます。

マルチ保存/USB/印刷/Eメール

さまざまな編集機能

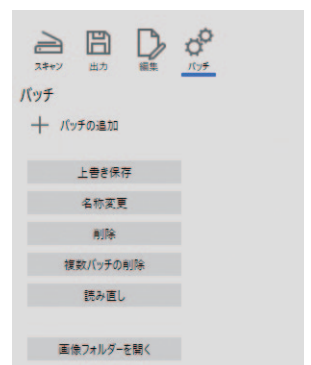
スキャンした画像の拡大/縮小/回転トリミング機能をはじめ各編集機能が搭載されておりますので簡単に編集することができます。

拡大/縮小/フィット/100%表示	回転/左右反転
トリミング/枠消し/斑点除去/色調反転/マスク白&黒	
リサイズの設定	取り消し/やり直し/保存

生産性を向上させるバッチ機能

指定したファイルにスキャンした画像を自動的に保存することができますので生産性の向上に繋がります。

マースミニコントローラー2をサポート
バッチファイルの追加
バッチファイルの変更
上書き保存
複数バッチの削除



動作対象スキャナー/LV7100・LV6100

製造元
旭光精工株式会社

国内総販売元
コニカミノルタ ジャパン株式会社
〒105-0023 東京都港区芝浦 1-1-1

お客様相談室  **0120-805039**

受付時間は土、日、祝日を除く 9:00~12:00、13:00~17:00 でお受けします。

おことわり 確認のためお問い合わせ内容を録音させていただいております。ご了承ください。
消耗品・修理・保守・サービスに関するお問い合わせは、ご購入いただいた当社販売店へご連絡ください。

製品についての詳しい情報は、インターネットでご覧いただけます。 <https://konicaminolta.com>

お問い合わせは、当社へ。