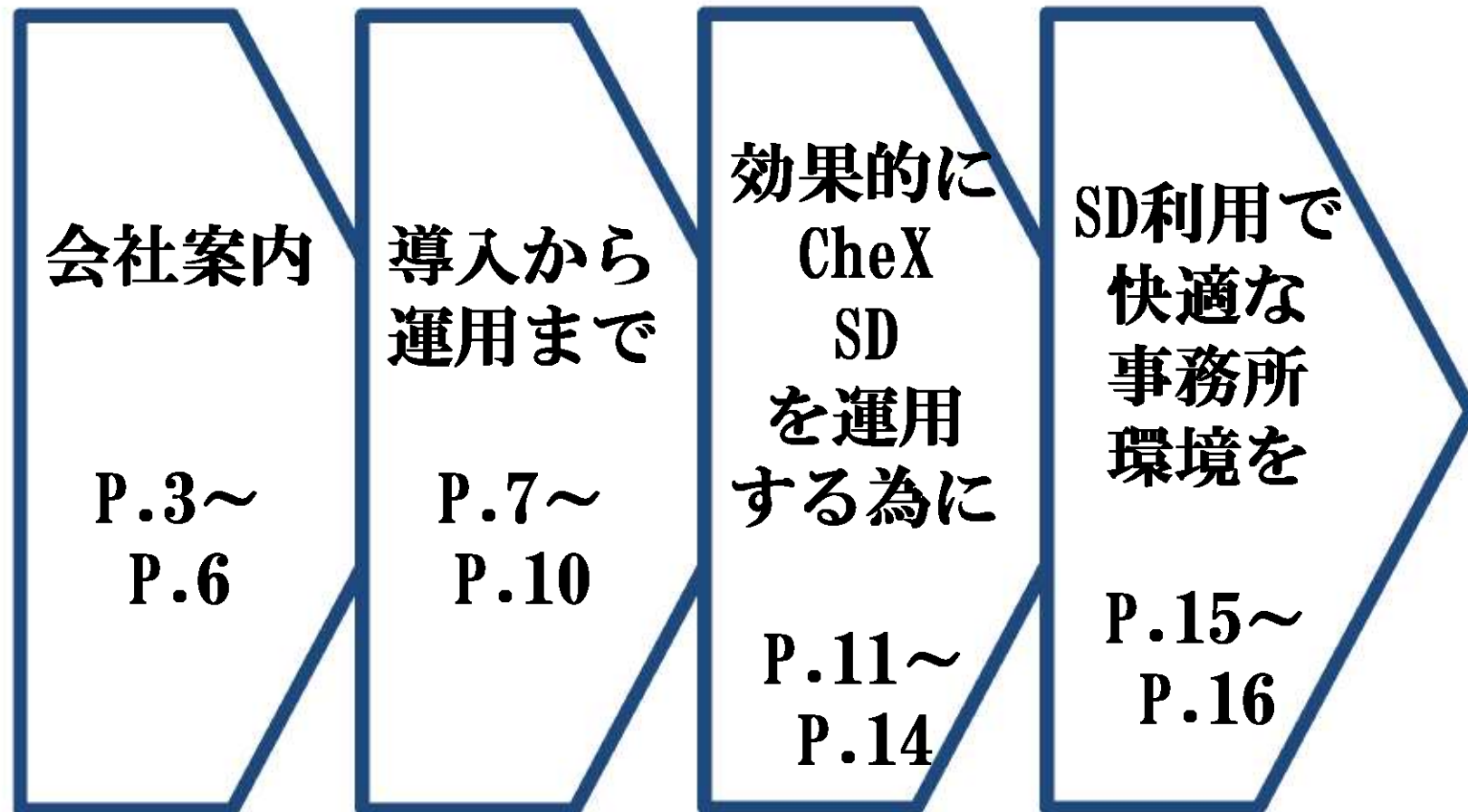


モバイル・図面活用を レンタル運用で実現するソリューション

ジャパンギャランティサービス株式会社
関西支店 赤井和樹

アジェンダ



SD:スマートデバイスの略称で、スマートフォンやタブレット端末の総称

会社案内

商号

・ ジャパンギャランティサービス株式会社

設立

・ 昭和59年5月15日

資本金

・ 5,000万円

売上高

・ 60億円（平成26年4月期）

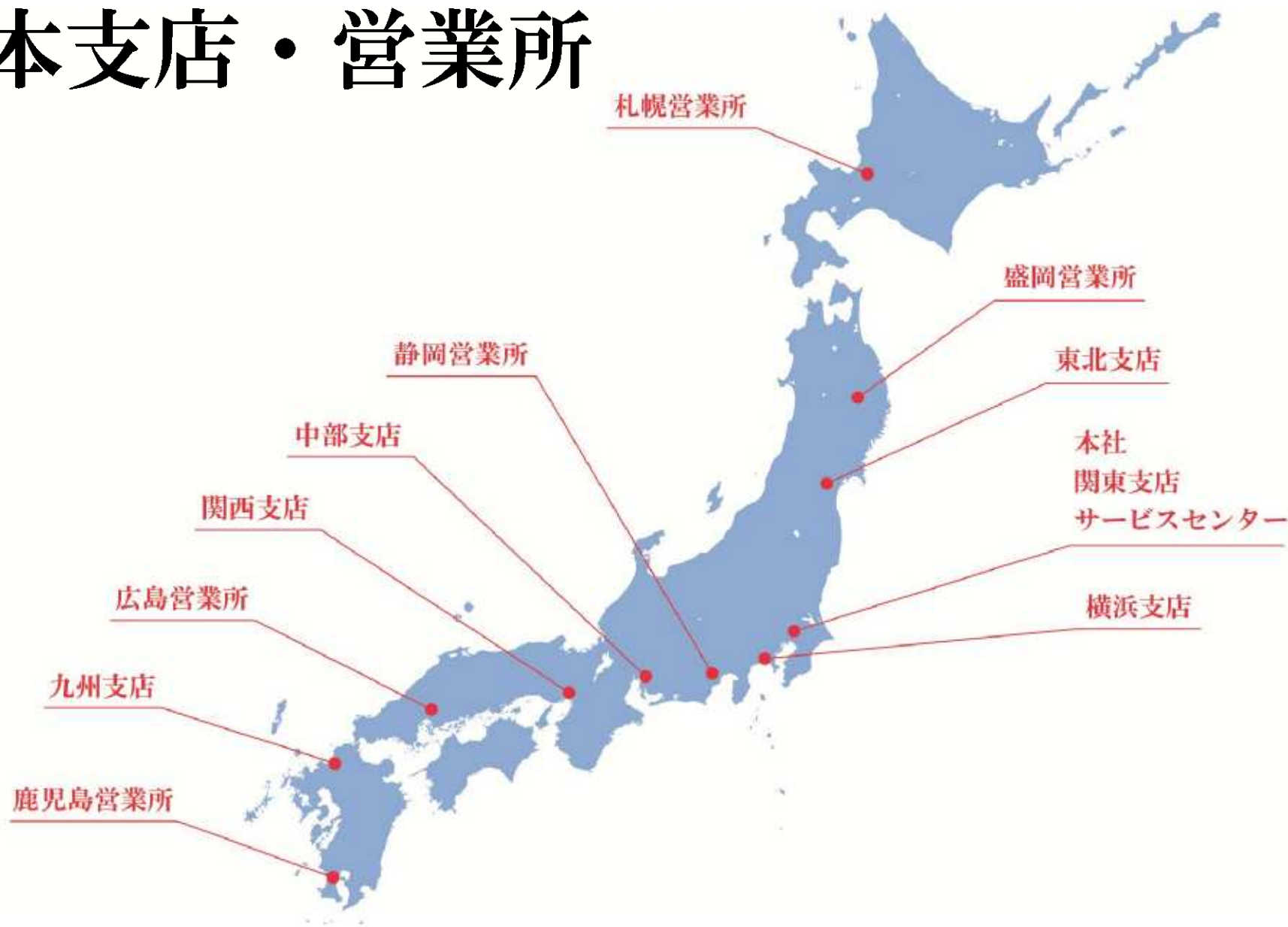
事業内容

・ IT機器レンタル業

従業員数

・ 198名（平成27年）

本支店・営業所





SD積極的運用が 事務所環境を劇的に変化



導入から運用まで

一括で手配が可能

本体



通信



アプリ



導入から運用まで

1現場単位の請求が可能



導入から運用まで

MDMサービスとは？

(**M**obile**D**evice**M**anagement)

MDMサービスとは、

- ① スマートデバイスを統一セキュリティポリシー下で管理する機能
- ② 遠隔地から端末のデータを消去する機能

情報漏えいリスクの軽減や、紛失・盗難対策を行えるサービスです。





が提供するMDM（プラン概要）

低

セキュリティレベル

高

□概要

6桁
パスコードロック

MDM（Aプラン）

□概要（+Aプラン）

アプリ
インストール禁止

S a f a r i 禁止

MDM（Bプラン）

□概要（+Bプラン）

Siri禁止

カメラ利用禁止

MDM（Cプラン）

効果的にCheX・SDを運用する為に

現場で本当に活用出来ているのか？

ご提案

iPad (wifiモデル)



MDM対策
Bプラン以上



C L O M O パネル（管理画面）のご紹介

レンタルMDMはパソコンからアクセスできる、C L O M O パネル（管理画面）から iPad の状態を閲覧できます。

The screenshot displays the CLOMO management interface. At the top, there are navigation tabs: HOME, Users/Org, Mobile Devices, and Reports. Below these, there's a search bar and a table of registered devices. The table has columns for Device Type, Device Name, Phone Number, and Owner. One device, '11714 の iPad', is highlighted. To the right of the table, a detailed view of this device is shown, including its status (iOS 7.1.2), battery level, and a list of actions that can be performed on it. Red boxes and arrows highlight specific features: a box around the device list is labeled '登録されている iPad'; a box around the detailed view is labeled 'iPad の状態'; a box around the action list is labeled '各種指示の選択'; and a box around the status bar is labeled '指示の結果'.

デバイス種類	デバイス名	電話番号	所有者
iPad	10668 の iPad	(なし)	-
iPad	iPad	(なし)	-
iPad	テスト機	(なし)	-
iPad	12601 の iPad	(なし)	-
iPad	10721 の iPad	(なし)	-
iPad	10115 の iPad	(なし)	-
iPad	11714 の iPad	(なし)	-

11714 の iPad の詳細情報

所有者情報

OS: iOS 7.1.2

UDID

使用: 10 GB / 空き: 3 GB

タグ

- デバイス詳細情報
- コマンドを選択して実行
- デバイス情報を取得
- インストールされているアプリケーションを取得
- インストールされている構成プロファイルを削除
- インストールされているプロビジョニングプロファイルを取得
- インストールされている証明書を取得
- 構成プロファイルをインストール
- 構成プロファイルを削除
- プロビジョニングプロファイルをインストール
- プロビジョニングプロファイルを削除
- デバイスをロック
- パスコードを解除
- デバイスを初期化
- ローミング設定を変更
- デバイスを削除する

各種アラート

登録されている iPad

iPad の状態

指示の結果


各種指示の選択

今後SD運用で起こり得る事象

建設会社

建設現場

協力会社



MDM対策



調整

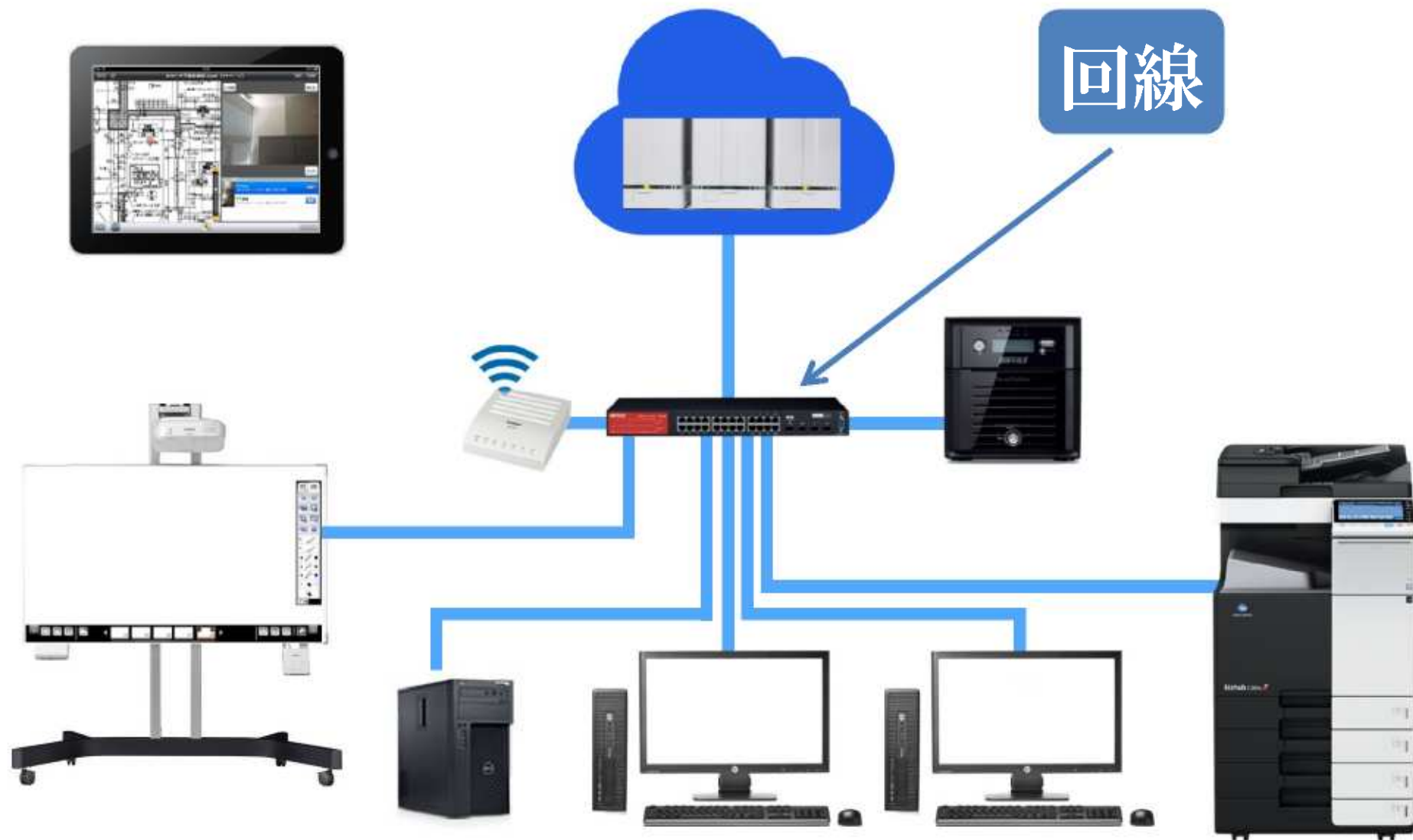
現場専用SD



MDM対策



SD利用で快適な事務所環境を



チェックロス
Check

お客様の声



ご静聴誠にありがとうございました