

連 結 決 算

当中間期の概要

売上高は、円高の影響により2,710億円、前年同期比3.3%減収となりましたが、経常利益は101億円、前年同期比2億円増となりました。中間純利益につきましては、退職給付会計導入時価会計対応の影響があり7億円で、前年同期比35億円の減益となりました。

これを事業別に見ますと、感光材料関連事業では、米国子会社は、堅調に黒字を計上しております。一方で国内子会社では、経営体質の強化をベースとして経営の合理化、採算性の改善を最重要課題として取り組み、採算性

を向上させております。この結果、感光材料関連事業の売上高は1,538億円で、前年同期比3.3%の減収となりましたが、新規事業の順調な立ち上げにより、営業利益は101億円で前年同期比13億円、15.6%増となりました。

情報機器関連事業は、国内はデジタル複写機的好調により数量、金額ともに好調に伸びました。一方、海外では、デジタル機の数量は増えたものの、円高の影響により、売上高は減少いたしました。

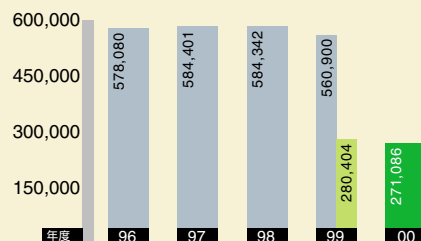
この結果、情報機器関連事業の売上高は1,191億円で前年同期比32

億円、2.6%の減収となり、営業利益は130億円で、前年同期比11億円、7.8%減となりました。

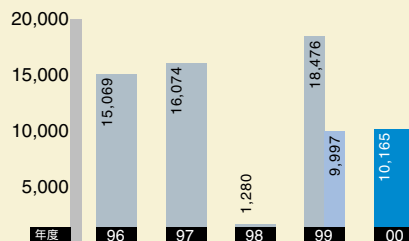
また、課題でありました、連結ベースでのキャッシュフロー改善についても当中間期も引き続き改善し、243億円のフリーキャッシュフローを創出いたしました。この結果、有利子負債も前期末より151億円減少し1,972億円となり、2001年3月期の目標であった2,000億円をクリアしました。

以上により、総資産は5,324億円と前期比173億円減少し、株主資本比率は、29.0%となりました。

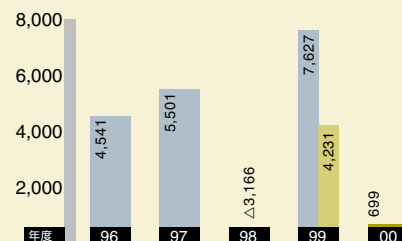
売上高 (単位:百万円)



経常利益 (単位:百万円)



当期及び中間純利益 (単位:百万円)



* 96年度から98年度は年間、99年度は年間(左)と中間期(右)2000年度は中間期の数字です。

中間連結貸借対照表

(平成12年9月30日現在)

(単位:百万円)

資 産 の 部		負 債 の 部	
流 動 資 産	334,407	流 動 負 債	273,105
現金及び預金	62,538	支払手形及び買掛金	89,318
受取手形及び売掛金	139,153	短 期 借 入 金	108,801
有 価 証 券	221	そ の 他	74,985
た な 卸 資 産	108,776	固 定 負 債	104,750
繰延税金資産	11,395	負債の部合計	377,856
そ の 他	12,321	少数株主持分	39
固 定 資 産	198,021	資 本 の 部	
有形固定資産	138,835	資 本 金	37,519
無形固定資産	8,269	資 本 準 備 金	79,342
投資その他の資産	50,916	連 結 剰 余 金	44,843
		その他有価証券評価差額金	1,891
		為替換算調整勘定	9,062
		自 己 株 式	3
資産の部合計	532,428	資本の部合計	154,532
		負債・少数株主持分及び資本の部合計	532,428

中間連結損益計算書

(平成12年4月1日から平成12年9月30日まで)

(単位:百万円)

摘 要			金 額
経 常 損 益 の 部	営 業 損 益 の 部	営 業 収 益	
		売 上 高	271,086
		営 業 費 用	
		売 上 原 価	156,014
		販売費及び一般管理費	96,623
	営 業 利 益		18,448
	営 業 外 損 益 の 部	営 業 外 収 益	
		受取利息及び配当金	513
		その他の営業外収益	3,221
		営 業 外 費 用	
		支払利息及び割引料	4,935
		その他の営業外費用	7,082
経 常 利 益		10,165	
特 別 損 益 の 部	特 別 利 益		17,341
	特 別 損 失		25,420
税 金 等 調 整 前 中 間 純 利 益			2,087
法 人 税、住 民 税 及 び 事 業 税			2,886
法 人 税 等 調 整 額			1,501
少 数 株 主 損 益			2
中 間 純 利 益			699

連結キャッシュフロー計算書

(平成12年4月1日から平成12年9月30日まで)

(単位:百万円)

	当 期
I 営業活動によるキャッシュフロー	24,340
II 投資活動によるキャッシュフロー	20
III 財務活動によるキャッシュフロー	△16,968
IV 現金及び現金同等物に係る換算差額	△205
V 現金及び現金同等物の増加額	7,617
VI 現金及び現金同等物の期首残高	55,022
VII 現金及び現金同等物の期末残高	62,639

連結セグメント情報

(平成12年4月1日から平成12年9月30日まで)

1. 事業の種類別セグメント情報 (単位:百万円)

	売 上 高	営業利益
感 光 材 料 関 連 事 業	153,870	10,177
情 報 機 器 関 連 事 業	119,173	13,087
消 去 又 は 全 社	△1,957	△4,816
合 計	271,086	18,448

2. 所在地別セグメント情報 (単位:百万円)

	売 上 高	営業利益
国 内	217,929	19,347
北 米	63,950	2,880
欧 州	34,359	△541
ア ジ ア 他	23,458	851
消 去 又 は 全 社	△68,611	△4,089
合 計	271,086	18,448

3. 海外売上高 (単位:百万円)

	金 額
北 米	68,977
欧 州	37,629
ア ジ ア 他	39,185
合 計	145,792
海 外 売 上 高 の 割 合	53.8%