

Financial Section

連結貸借対照表(要約)

(単位:百万円、未満切捨)



ここが
ポイント!

たな卸資産 ▶事業終了過程にあるフォトイメージング製品を中心に、前期末比158億円減少しました。

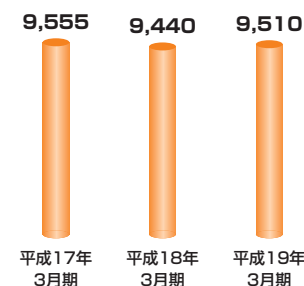
有形固定資産 ▶機械設備を中心に、前期末比139億円増加しました。

有利子負債 ▶社債の償還、借入金の返済を行った結果、前期末比71億円減少しました。

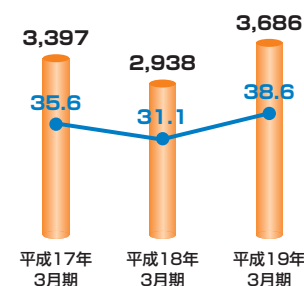
純資産合計 ▶725億円の当期純利益の計上などがあり、純資産は3,686億円となりました。自己資本比率は38.6%となり、前期末比7.5ポイント改善しました。

	当 期 平成19年3月31日	前 期 平成18年3月31日
現金及び預金	85,677	80,878
受取手形及び売掛金	257,380	246,264
た な 卸 資 産	133,550	149,428
そ の 他	67,628	63,579
流 動 資 産 合 計	544,237	540,152
有 形 固 定 資 産	230,094	216,127
無 形 固 定 資 産	97,971	103,483
投資その他の資産	78,748	84,291
固 定 資 産 合 計	406,814	403,902
資 産 の 部 合 計	951,052	944,054
支払手形及び買掛金	121,707	117,974
有 利 子 負 債	229,364	236,561
そ の 他	231,355	292,947
負 債 の 部 合 計	582,427	647,483
少 数 株 主 持 分	—	2,753
資 本 の 部 合 計	—	293,817
負債・少数株主持分及び資本の部合計	—	944,054
資 本 金	37,519	—
資 本 剰 余 金	204,143	—
利 益 剰 余 金	115,704	—
自 己 株 式	△1,097	—
株 主 資 本 合 計	356,269	—
評価・換算差額合計	11,198	—
新 株 予 約 権	108	—
少 数 株 主 持 分	1,048	—
純 資 産 の 部 合 計	368,624	—
負債及び純資産の部合計	951,052	—

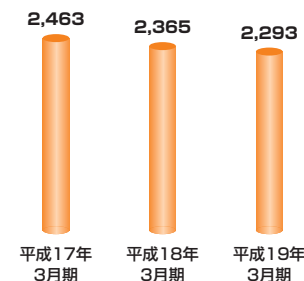
総資産 (単位:億円)



純資産・自己資本比率 (単位:億円、%)



有利子負債 (単位:億円)



連結損益計算書(要約)

(単位:百万円、未満切捨)

	当 期 平成18年4月1日～ 平成19年3月31日	前 期 平成17年4月1日～ 平成18年3月31日
売 上 高	1,027,630	1,068,390
売 上 原 価	532,714	575,163
売 上 総 利 益	494,916	493,227
販 売 費 及 び 一 般 管 理 費	390,909	409,811
営 業 利 益	104,006	83,415
営 業 外 収 益	14,653	14,879
営 業 外 費 用	20,559	21,457
経 常 利 益	98,099	76,838
特 別 利 益	11,848	3,353
特 別 損 失	5,058	116,126
税金等調整前当期純利益(△損失)	104,890	△35,934
法 人 税 等	32,135	17,533
少 数 株 主 利 益	213	837
当 期 純 利 益 (△ 損 失)	72,542	△54,305

ここが
ポイント!

事業終了に向けたフォトイメージング事業の縮小の影響で、前期比3.8%減、その他の事業はすべて増収となりました。

前期比24.7%増益となり、初の1,000億円の大会にのりました。営業利益率も7.8%から10.1%へと2.3ポイント改善しました。

営業外費用では持分法投資損失や、たな卸資産廃棄損の減少などにより6億円改善しました。経常利益は前期比27.7%増益となり、過去最高を達成しました。

特別損益で前期に計上した減損損失や事業撤退損失がなくなったことに加え、固定資産売却益などもあり、当期純利益は前期比1,268億円改善し、過去最高を達成しました。

ここが
ポイント!

税金等調整前当期純利益1,048億円、減価償却費526億円、運転資本の好転132億円などにより増加しましたが、前期末に計上したフォトイメージング事業の事業撤退損失や法人税等の支払などにより、667億円となりました。

新製品ののための金型投資に加え、情報機器事業とオプト事業の生産能力増強のための設備投資など有形固定資産の取得による支出が625億円となり、564億円のマイナスとなりました。

新株予約権付社債の発行により、703億円の収入がありましたが、それを上回る社債の償還、借入金の返済を行い、51億円のマイナスとなりました。

連結キャッシュ・フロー計算書(要約)

(単位:百万円、未満切捨)

	当 期 平成18年4月1日～ 平成19年3月31日	前 期 平成17年4月1日～ 平成18年3月31日
I 営業活動によるキャッシュ・フロー	66,712	78,924
II 投資活動によるキャッシュ・フロー	△56,401	△43,146
I+II フリー・キャッシュ・フロー	10,311	35,778
III 財務活動によるキャッシュ・フロー	△5,170	△16,850
IV 現金及び現金同等物に係る換算差額	322	2,463
V 現金及び現金同等物の増減額	5,463	21,391
VI 現金及び現金同等物の期首残高	80,878	59,485
VII 新規連結等による現金及び現金同等物の増加額	245	1
VIII 現金及び現金同等物の期末残高	86,587	80,878

Financial Section

連結株主資本等変動計算書(要約)

(単位: 百万円、未満切捨)

項 目	株 主 資 本				
	資本金	資本剰余金	利益剰余金	自己株式	株主資本合計
平成18年3月31日残高	37,519	226,069	20,088	△915	282,761
当期の変動額					
当期純利益			72,542		72,542
連結範囲の異動			527		527
欠損填補による資本剰余金 から利益剰余金への振替		△21,928	21,928		—
自己株式の取得及び処分		2		△182	△180
在外子会社の退職給付債務処理額			618		618
株主資本以外の項目の当期の変動額(純額)					
当期の変動額合計	—	△21,926	95,616	△182	73,508
平成19年3月31日残高	37,519	204,143	115,704	△1,097	356,269

(単位: 百万円、未満切捨)

項 目	評価・換算 差額等合計	新株予約権	少数株主持分	純資産合計
平成18年3月31日残高	11,055	—	2,753	296,571
当期の変動額				
当期純利益				72,542
連結範囲の異動				527
欠損填補による資本剰余金 から利益剰余金への振替				—
自己株式の取得及び処分				△180
在外子会社の退職給付債務処理額				618
株主資本以外の項目の当期の変動額(純額)	142	108	△1,705	△1,455
当期の変動額合計	142	108	△1,705	72,053
平成19年3月31日残高	11,198	108	1,048	368,624

単体貸借対照表(要約)

(単位:百万円、未満切捨)

資産の部	当 期 平成19年3月31日	負債及び純資産の部	当 期 平成19年3月31日
現金及び預金	32,186	短期借入金等	50,535
未収収益	1,457	未払金及び未払費用	19,444
短期貸付金	212,756	その他の	1,916
その他の	28,125	流動負債	71,896
貸倒引当金	△58,757	社債及び長期借入金	132,248
流動資産	215,768	その他の	14,854
建物及び構築物	39,694	固定負債	147,103
土地	28,926	負債の部合計	218,999
その他の	2,515	資本金	37,519
有形固定資産	71,136	資本剰余金	135,594
無形固定資産	2,404	利益剰余金	41,019
投資有価証券	26,187	自己株式	△1,097
関係会社株式	126,632	株主資本	213,036
その他の	6,243	評価・換算差額等	16,228
投資その他の資産	159,063	新株予約権	108
固定資産	232,603	純資産の部合計	229,372
資産の部合計	448,372	負債及び純資産の部合計	448,372

単体損益計算書(要約)

(単位:百万円、未満切捨)

	当 期 平成18年4月1日～ 平成19年3月31日
営業収益	58,201
営業費用	28,507
営業利益	29,693
営業外損益	1,305
経常利益	30,999
特別損益	7,651
税引前当期純利益	38,650
法人税等	△2,334
当期純利益	40,984

単体株主資本等変動計算書(要約)

(単位:百万円、未満切捨)

項 目	株 主 資 本					評価・換算 差額等	新株予約権	純資産合計
	資本金	資本剰余金	利益剰余金	自己株式	株主資本合計			
平成18年3月31日残高	37,519	157,521	△21,928	△915	172,196	17,532	—	189,729
当期の変動額								
その他資本剰余金の取崩 (欠損填補)		△19	19		—			—
資本準備金の取崩(欠損填補)		△21,908	21,908		—			—
当期純利益			40,984		40,984			40,984
自己株式の取得及び処分		2		△182	△180			△180
土地再評価差額金の取崩			35		35	△35		—
株主資本以外の項目の 当期の変動額(純額)						△1,269	108	△1,161
当期の変動額合計	—	△21,926	62,948	△182	40,839	△1,304	108	39,642
平成19年3月31日残高	37,519	135,594	41,019	△1,097	213,036	16,228	108	229,372